

## 1. Interjú elkészítésének körülményei

A folyamatos munka részeként először közösségi interjúk készültek, melyek kérdései arra irányultak, hogy szeretnek-e a településen élni, tennének-e a közösségi élet fejlesztéséért. Az interjúalanyok kiválasztásánál Soltvadkert és a konzorciumi településeken is arra törekedtünk, hogy legyen a megkérdezettek között tekintélyes, véleményformáló, többféle korú és nemű, foglalkozású és végzettségű lakos.

Interjúkat készítette Balasi Orsolya közösségfejlesztő, Rádiné Láng Mónika szakmai vezető, közösségfejlesztő.

## 2. Interjú összesítés

### 2.1. Császártöltés

2018.12.01.-től tartott és 2019.01.31-én zárult le a közösségi interjúk elkészítése.

Császártöltés - 2018. évi KSH adatok szerint - lakosságának száma: 2330 fő

Az **interjúzás** során a lakosságának 2%-át, azaz 45 lakost kérdeztük meg.

Egy interjúalany egy kérdésre több választ is adhatott.

Az első kérdésben azt szerettük volna megtudni, hogy az interjúalany szeret-e a településen élni.

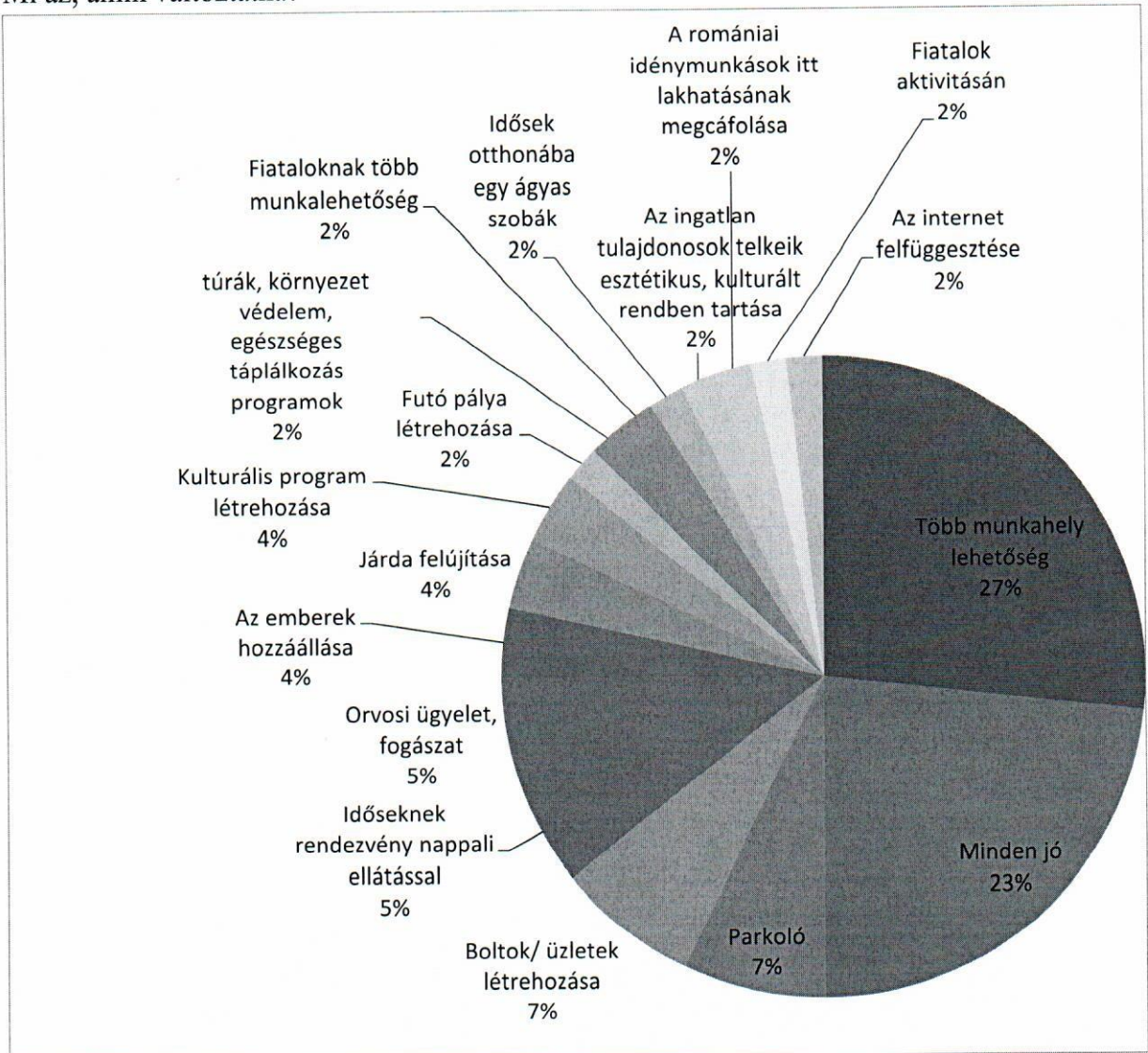
- Szeretek 100%
- Nem szeretek 0%

### A válaszadók 100%-a szeret Császártöltésen élni.

Arra a kérdésre, hogy miért szeret Császártöltésen élni, a következő válaszok érkeztek:

- Itt születtem 14 Fő
- Ide köt a családom 16 Fő
- Csendes, békés, családi környezet 14 Fő
- Szeretem a közösséget 13 Fő
- Itt van a munkahelyem 7 Fő
- Jó a település fekvése 3 Fő
- Ide költöztem 2 Fő
- Visszaköltöztem 1 Fő

Mi az, amin változtatna?



Hogyan tudna segíteni, hogy az adott változás bekövetkezzen?

- Segít mindenben 59%
- Eddig is szívesen részt vett 33%
- A gyerekeket tanítja. Az emberek hozzáállásán így tud javítani 8%

**Összegzés:**

A kérdésekre adott válaszokból azt szűrhetjük le, hogy az interjúalanyokat elsősorban a családi, baráti kapcsolatok, a helyi közösség, a település adottságai, másodlagosan pedig, munkahely köti a településhez. Ez megmutatkozik a változtatásra irányuló kérdésre adott válaszokban, az együttgondolkodásra való hajlandóságban. A tettekézséget pedig



igazolja az, hogy a kívánt változás elérésének, megvalósulásának érdekében minden interjúalany tetterre kész.

A megkérdezettek jelentős része elégedett a helyi rendezvények mennyiségével és minőségével. Nagy számban nyitottak az új közösséget fejlesztő kezdeményezések irányába. A kapott válaszokat felhasználtuk a kérdőív tervezésekor, összeállításakor.

## 2.2. Imrehegy

2018.12.01.-én kezdődött és 2019.01.31-én zárult le a közösségi interjúk elkészítése.

Imrehegy - 2018. évi KSH adatok szerint - lakosságának száma: 708 fő

Az **interjúzás** során a lakosságának 2%-át, azaz 14 lakost kérdeztük meg.

Az első kérdésben azt szerettük volna megtudni, hogy az interjúalany szeret-e a településen élni.

- Szeretnek 60%
- Nem szeretnek 40%

A válaszadók többsége **szeret** Imrehegyen élni.

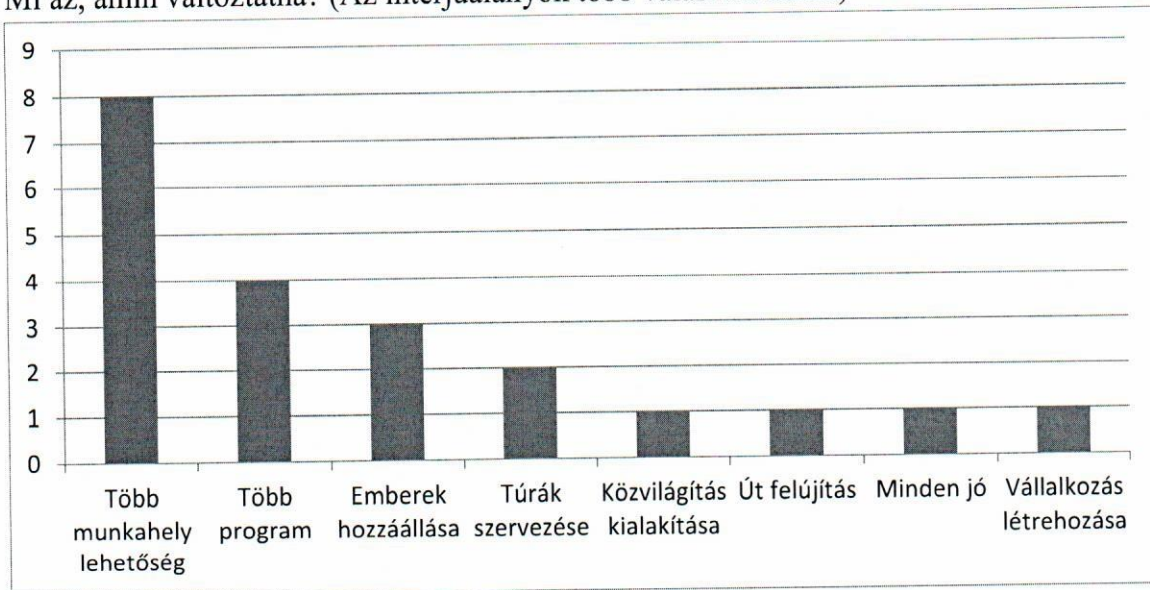
Arra a kérdésre, hogy miért **szeret** Imrehegyen élni, a következő válaszok érkeztek:

- Itt születtem 56%
- Ide költöztem 22%
- Csendes, békés, családi környezet 11%
- Ide köt a családom 11%

Arra a kérdésre, hogy miért **nem szeret** Imrehegyen élni, a következő válaszok érkeztek:

- Nincs munkalehetőség 40%
- Pletykásság 20%
- Összefogás hiánya 20%
- Az emberek hozzáállása 20%

Mi az, amin változtatna? (Az interjúalanyok több választ is adtak)



Hogyan tudna segíteni, hogy az adott változás bekövetkezzen? Erre a kérdésre csak nyolc fő válaszolt.

- Mindenben 75%
- Programok szervezése 12%
- Emberek megszólítása 13%

### Összegzés:

A megkérdezettek 60% -a szeret Imrehegyen élni. Őket a gyökerek („ide születtem”) kötik Imrehegyhez. Bizakodásra ad okot, hogy az interjú alanyok közül, akik a településre költöztek, szeretnek ott élni. A családi kapcsolatok és a környezet is meg és ott tartó erő, vonzó az Imrehegyen élni szeretőknek.

Az emberek egymáshoz való viszonyulása nagymértékben meghatározta az interjúalanyok választ arra vonatkozóan, hogy miért nem szeretnek a településen élni. Ez a jelenség óriási feladatot állít eléjük. A másik meghatározó problémát, ami miatt nem szeretik Imrehegyet, a munkahelyek hiányában jelölték meg a válaszadók.

Annak ellenére, hogy a megkérdezettek negyven százaléka nem szeret a településen élni, együtt gondolkodásra, együtt cselekvésre mutattak készséget arra a kérdésünkre vonatkozóan, hogy mit változtatnának a településen. Az Imrehegyen élni szeretők közül mindenki kész tenni az általa kívánatosnak vélt változások bekövetkezéséért, a településért.

Megkérdezettek jelentős része elégedett a helyi rendezvények mennyiségével és minőségével. Nem nyitottak az új közösséget fejlesztő kezdeményezések irányába. A kapott válaszokat felhasználtuk a kérdőív tervezésekor, összeállításakor.

### 2.3. Soltvadkert

2018.12.01-jén kezdődött és 2019.01.31-én zárult le a közösségi interjúk elkészítése.

Soltvadkert - 2018. évi KSH adatok szerint - lakosságának száma: 7510 fő

Az **interjúzás** során a lakosságának 1%-át, azaz 76 lakost kérdeztük meg.

Az első kérdésben azt szeretnénk volna megtudni, hogy az interjú alany szeret-e a településen élni.

- Szeretek 96%
- Nem szeretek 4%

A válaszadók többsége **szeret** Soltvadkertben élni.

Arra a kérdésre, hogy miért **szeret** Soltvadkertben élni, a következő válaszok érkeztek:

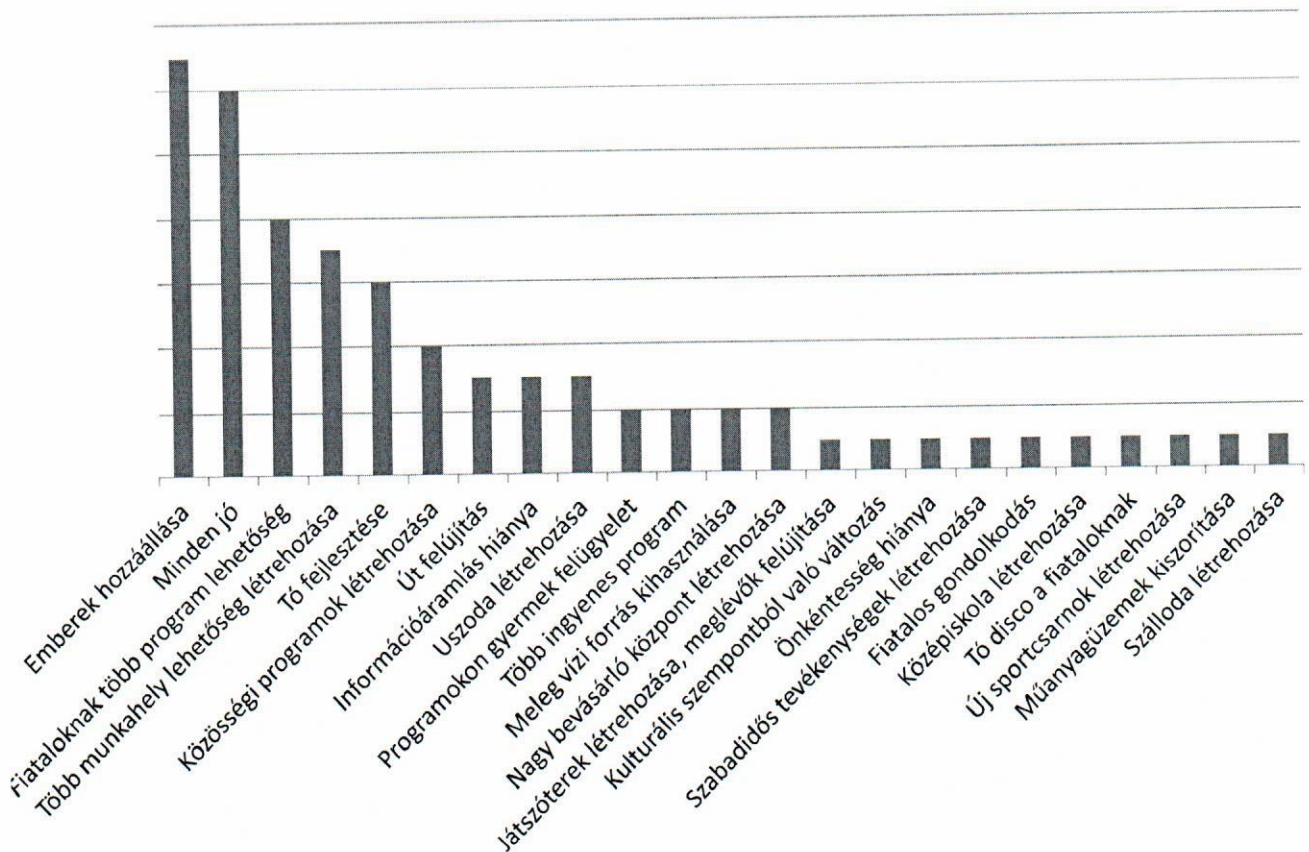
- Ide köt a családom 35%
- Itt születtem 22%
- Ide kötnek kapcsolatok, barátok 17%
- Ide költöztem 9%
- Szeretem a közösséget 7%
- Itt a munkahelyem 6%
- Csendes, békés, családi környezet 4%

Arra a kérdésre, hogy miért **nem szeret** Soltvadkertben élni, a következő válaszok érkeztek:

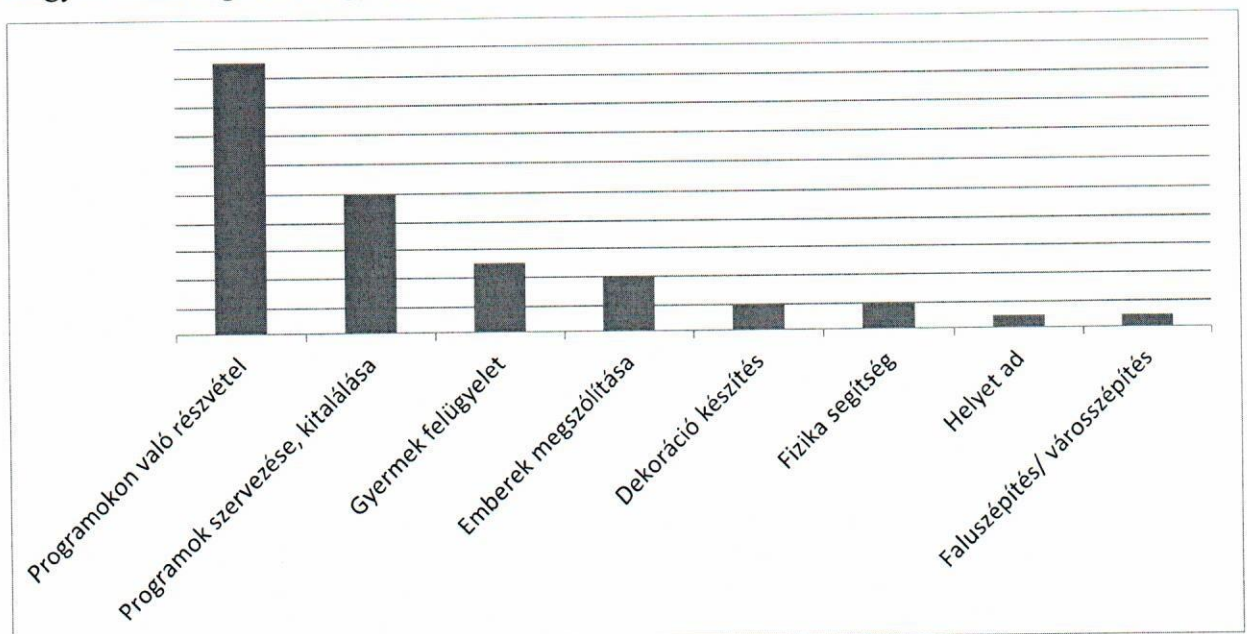
- Pletykásság 25%
- Negatív az emberek hozzáállása 25%
- Nem itt lakik már 25%
- Lehet, hogy elköltözne 25%



Mi az, amin változtatna? (Interjúalanyok, több választ is adtak)



Hogyan tudna segíteni, hogy az adott változás bekövetkezzen?



**Összegzés:** A kérdésekre adott válaszokból azt szűrhetjük le, hogy az interjúalanyokat elsősorban az ide születés, a családi kapcsolatok, másodlagos erősséggel a barátok, a helyi közösség, harmadlagos erősséggel a környezet, a település adottságai, valamint a munkahely köti a településhez.

Azok az emberek, akik nem szeretnek Soltvadkerten élni, az emberek rossz hozzáállását (pletykásság...) jelölték meg indokként.

A megkérdezettek közül minden ember megfogalmazott valamilyen általa kívánatosnak gondolt változást. Közülük negyvennégy az, aki tenni is kész a változások érdekében. (Többen arra hivatkoztak, hogy a hatáskörükön kívül esik a kívánt változás Pl: uszoda, új sportcsarnok...létrehozása.)

A tettekészséget igazolja az, hogy a kívánt változás elérésének, megvalósulásának érdekében negyvennégy interjúalany tetterre kész.

A megkérdezettek jelentős része elégedett a helyi rendezvények mennyiségével és minőségével. Nem nyitottak az új, közösséget fejlesztő kezdeményezések irányába. A kapott válaszokat felhasználtuk a kérdőív tervezésekor, összeállításakor.

## 2.4. Tázlár

2018.12.01-jén kezdődött és 2019.01.31-én zárult le a közösségi interjú elkészítése.

Tázlár - 2018. évi KSH adatok szerint - lakosságának száma: 1774 fő

Az **interjúzás** során a lakosságának 1%-át, azaz 17 lakost kérdeztük meg.

Az első kérdésben azt szerettük volna megtudni, hogy az interjúalany szeret-e a településen élni.

- Szeretek 100%
- Nem szeretek 0%

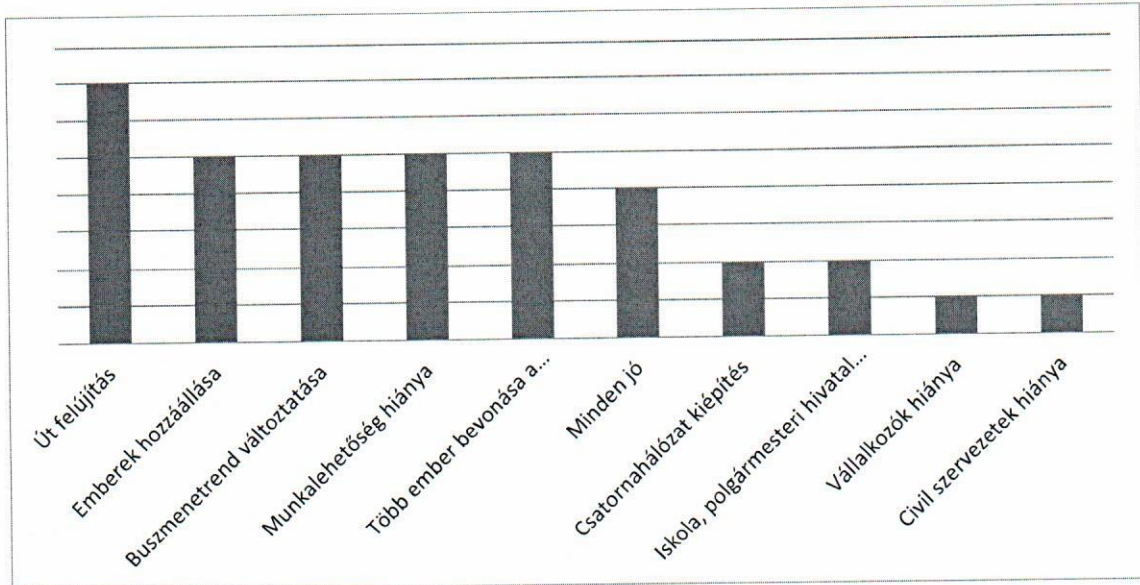
### A válaszadók 100%-a szeret Tázláron élni.

Arra a kérdésre, hogy miért **szeret** Tázláron élni, a következő válaszok érkeztek:

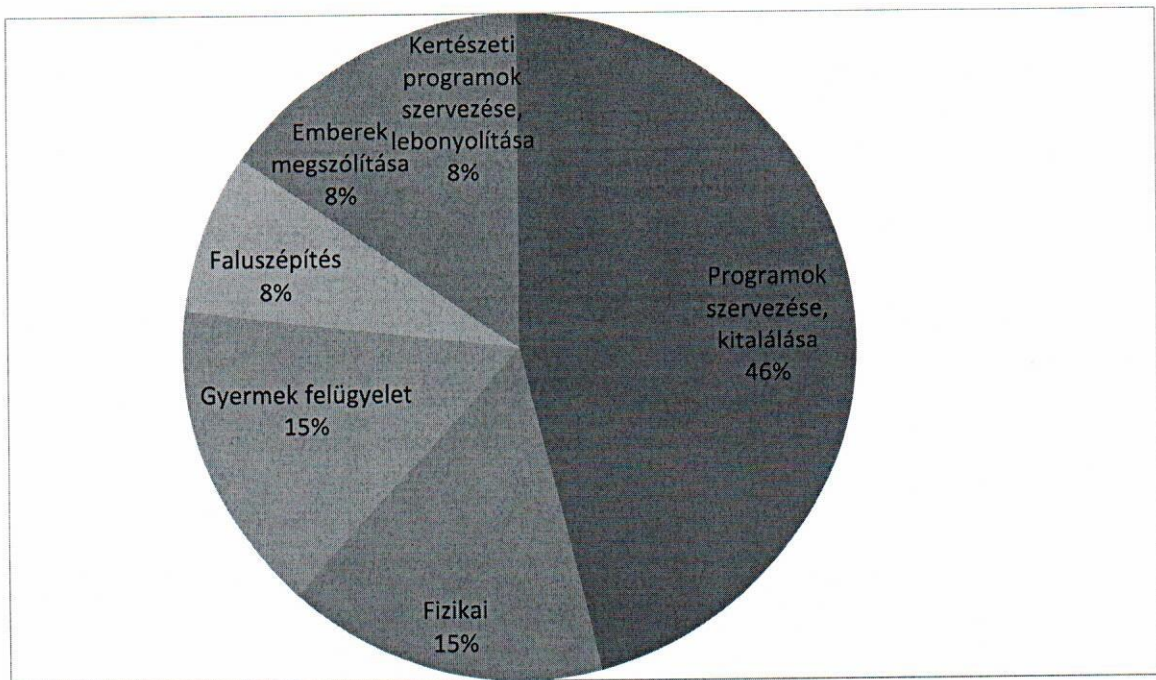
- Itt születtem 7 Fő
- Biztonságos település 2 Fő
- Szeretem a közösséget 9 Fő
- Ide köt a családom 3 Fő
- Itt a munkahelyem 2 Fő
- Ide költöztem 5 Fő



Mi az, amin változtatna? (Interjúalanyok, több választ is adtak)



Hogyan tudna segíteni, hogy az adott változás bekövetkezzen?





## Összegzés:

A közösségi interjúk elkészítése volt az első lépése a projektnek. Nagyon érdekes volt mindenki számára, hiszen a község olyan vezető személyiségeit kérdeztük meg, akik sokat tesznek a falu fejlődéséért. Ezért is volt egyszerű a feladat, mert ők kapásból tudtak véleményt nyilvánítani minden felmerülő kérdéstről. A kérdezés után a feleletek persze sokkal bővebb formában hangzottak el, mint ahogyan azt lejegyezni sikerült.

Élmény volt megismerni ezeket az embereket. Az interjúk kiértékelésénél is kitűnik az a pozitív hozzáállás, amivel a megkérdezettek fogadták a kérdéseket. A legfeltűnőbb dolog, hogy egyöntetűen szeretnek itt élni Tázláron. Szeretnének konkrétan tenni is a falu fejlődéséért. Jó példákkal járnak elő, ötleteik felhasználhatók voltak a Helyi Cselekvési Tervhez is.

Az interjúalanyok 100%-a szeret Tázláron élni. A kérdésekre adott válaszokból azt szűrhetjük le, hogy a megkérdezetteket elsősorban az oda születés és a jó közösségi kapcsolatok miatt szeretnek Tázláron élni. A család kapcsán meglévő kötődés azonos súlyú a megkérdezettek esetében, mint a munkahely és a település biztonságossága.

Mindenki megfogalmazott valamilyen kívánt változást, ami véleményük szerint a falu javát szolgálná. Ennek ellenére a tizenhét interjúalanyból csak tizenegy kész arra, hogy tegyen a változások érdekében. Akik nem vállaltak részt, ők közülük voltak, akik azt mondták, hogy részt vesznek a helyi közösség életében, de több feladatot már nem tudnak vállalni, illetve azért nem tudnak munkát vállalni, mert Önkormányzati feladatellátás körébe esik a megfogalmazott cél. P1 busz menetrend megváltoztatása.

A megkérdezettek jelentős része elégedett a helyi rendezvények mennyiségével és minőségével. A kapott válaszokat felhasználtuk a kérdőív tervezésekor, összeállításakor.

Soltvadkert, 2019.02.04.



Rádiné Láng Mónika  
szakmai vezető